





TERRAS- EN VLONDERPLANKEN



HAZELNOOTBRUIN




SCHORSBRUIN *




RIVERSTONE GRIJS



ABRIKOOSBRUIN *



TURFBRUIN *



ZOEHOUTZWART

In het driehoekje ziet u de natuurlijke tint die de terrasplanken na verloop van tijd krijgen.

* Alleen leverbaar in Terrasplank 140 x 28 mm (artnr. 2955).

☺ - TERRACE

UW COMFORT VERZEKERD

Twinson® combineert het warme gevoel van hout met de duurzaamheid van kunststof. Dankzij de natuurlijke uitstraling vormen de terrasplanken een perfecte harmonie met de omgeving. Door de waterbestendigheid van Twinson Terrace blijft uw terras gegarandeerd als nieuw, want de Twinson terrasplank **splijt niet**, is **splintervrij**, **trekt niet krom....** en wordt **niet glad!**

NPI68-1002

www.npiv.eu

product van 




HOUT




KUNSTSTOF



1 Plaatsen onderconstructie



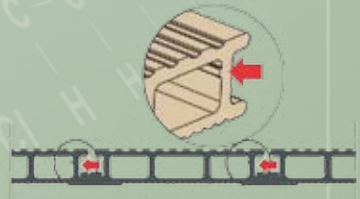
2 Op maat zagen



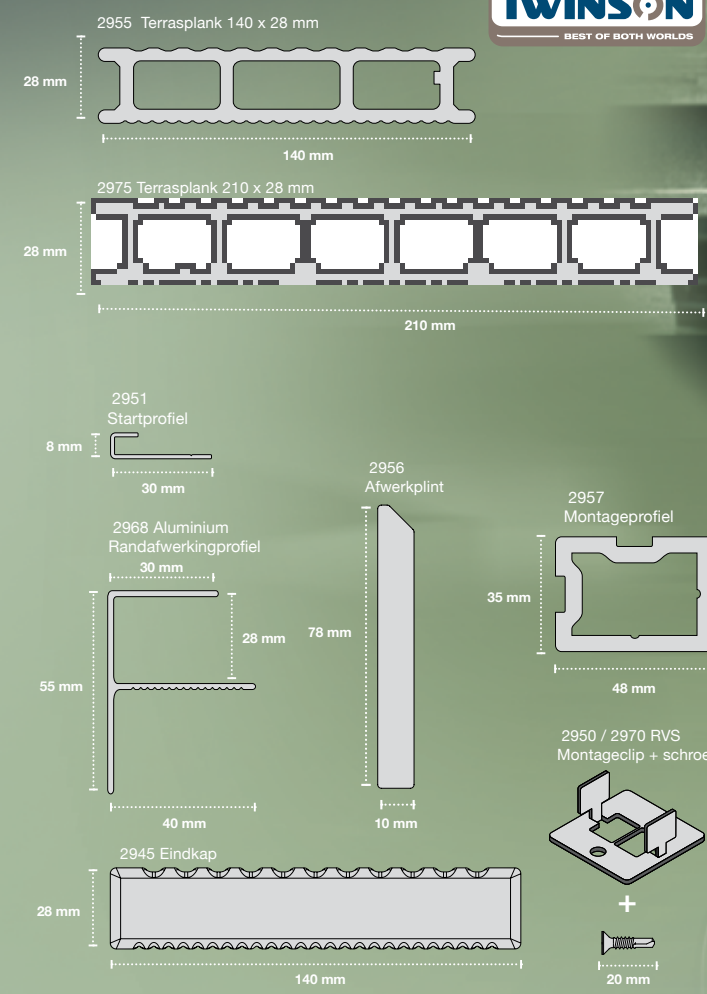

3 Montage



4 Monteren met nokje in de zelfde richting



5 Compleet terras



TWINSON®

combineert voor u de voordelen van hout en kunststof.

- natuurlijke uitstraling
- duurzaam en onderhoudsarm
- splintervrij
- waterbestendig
- bestand tegen insecten
- makkelijk te plaatsen
- robuust, trekt niet krom
- montage met onzichtbare bevestiging
- splijt niet
- milieuvriendelijk
- wordt niet glad (ook niet bij regen)

⊖ - TERRACE

Uw GEMAK VOOROP

Het Terras systeem van Twinson® is bijzonder makkelijk te plaatsen. U zaagt de planken op maat, zet ze vast op de onderconstructie door middel van een onzichtbare bevestiging en dekt vervolgens de randen af met de beschikbare afwerkprofielen. Een terras leggen was nog nooit zo eenvoudig. Voor uitgebreide instructies raadpleegt u het montagevoorschrift.