




# MELABOARD® VENSTERBANKEN



- **uv-bestendig**
- **neemt geen vocht op**
- **diverse dessins**
- **krasvaste Melamine toplaag**
- **zeer stevig en robuust**



	<b>Artnr.</b>	<b>Omschrijving</b>	<b>Afmeting</b>	<b>Verpakking</b>	<b>Kleur</b>
	1292	vensterbank	20 cm.	2 x 6,0 m.	wit, crème marmer, travertin
	1293		25 cm.	2 x 6,0 m.	wit, crème marmer, travertin
	1294		30 cm.	2 x 6,0 m.	wit, crème marmer, travertin
	1295		35 cm.	2 x 6,0 m.	wit, marmer, travertin
	1296		40 cm.	1 x 6,0 m.	wit, crème marmer, travertin
	1297		45 cm.	1 x 6,0 m.	wit, marmer
		1298	eindkap	50 cm.	50 stuks

**Melaboard dé top in kunststof vensterbanken**

# Melaboard dé top in kunststof vensterbanken

## Technische gegevens

### Basisprofiel : Melamine toplaag

Materiaaleigenschappen : hard-PVC

Wanddikte : 3 mm.

Dichtheid : 1,45 g/cm<sup>3</sup>

Temperatuurbestendig : van -30°C tot +60°C

Brandgedrag : B2 (normaal ontvlambaar)

Uitzettingscoëfficiënt : 8 x 10<sup>-5</sup> m/°C

Materiaal eigenschappen : Melaminehars-folie

Krasbestendigheid : > 2N (DIN EN 438)

Kleurechtheid : schaal 6 (DIN EN 438)

Treksterkte : > 150 (DIN EN 438)

**Verwerking** : normale houtbewerkingsgereedschappen

**Montage** : bevestiging met zuur- en oplosmiddelvrije kit of vensterbank in mortelbed leggen

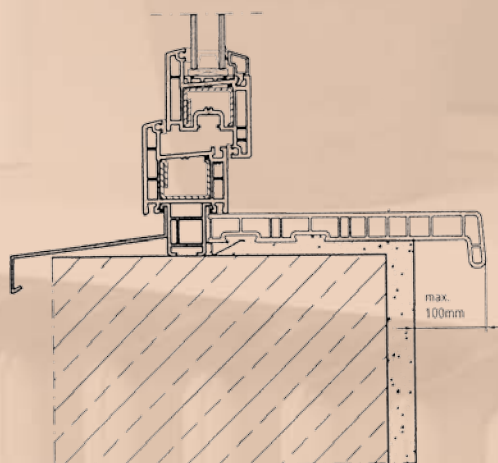
: de maximale vrije overstand is 10 cm.; bij een grotere vrije overstand dient er gebruik gemaakt te worden van verstevigingshoeken (staal of aluminium), maximale afstand 50 cm.

: de aanbevolen minimale afstand tot verwarmingsbronnen is 10 cm.

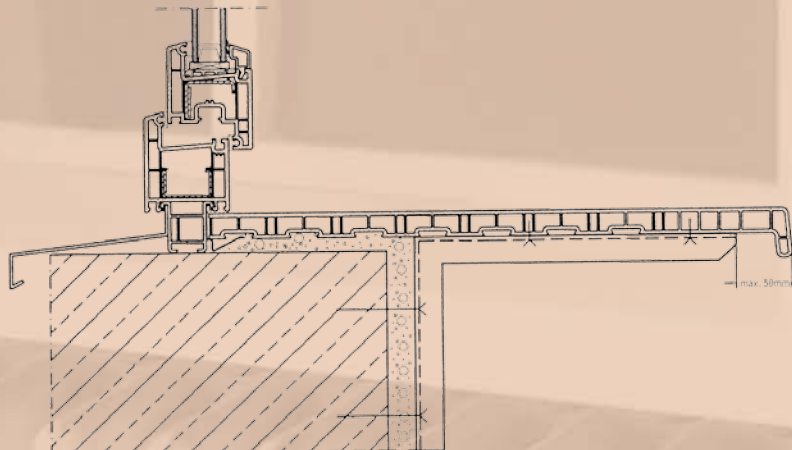
### Reiniging

: warm water met milde schoonmaakmiddelen, gebruik van oplosmiddelen en schurende schoonmaakmiddelen dient vermeden te worden.

## Montagevoorbeelden



Standaard montage



Montage met verstevigingshoeken